



Secretaria de Hacienda

Tercer trimestre 2023



BGA400

GOBERNAR
ES HACER

www.bucaramanga.gov.co

IMPUESTOS MUNICIPALES



**GOBERNAR
ES HACER**

117.394

Asignadas a la Secretaría
de Hacienda a
Septiembre 30 /2023



MODULO PQRS

Modulo de peticiones,
Reclamos, Sugerencias, Denuncias

118.212

PQRS resueltas
Secretaria de Hacienda a
Septiembre 2023

99.131

PQRS resueltas por
Impuestos Municipales a
Septiembre 30 de 2023

49.050

Contribuyentes atendidos
área de impuestos
municipales a Septiembre
/30 2023



ATENCION PERSONALIZADA

Orientación tributaria Presencial y Telefonica

33.004

Contribuyentes atendidos
área de impuestos
municipales



1er trimestre

8.698

Contribuyentes atendidos
área de impuestos
municipales



2do trimestre

7.348

Contribuyentes atendidos
área de impuestos
municipales



3 Er. trimestre

Contribuyentes ICA

A Septiembre de 2023

Régimen preferencial	----->	3.450
Régimen común	----->	28.278
Grandes contribuyentes	----->	4.066
Régimen simple	----->	2.383

38.177

Total

GESTIONES EFECTIVAS A JUNIO 2023



Procesos de Fiscalización

Impuesto IND y CIO

1.

IMPTO + SANCION IMPTA EN EL RE	SANCIÓN INEXACTITUD	DIFERENCIA IMPUESTO
7.728.928.953	4.387.823.516	2.742.389.699



A 20 Contribuyentes con procesos de fiscalización, que se les determinó inexactitud en la declaración tributaria, se les profirió requerimiento especial en el cual se le propuso la modificación de la liquidación privada.

2.

IMPTO + SANCION IMPTA EN EL RE	SANCIÓN INEXACTITUD	DIFERENCIA IMPUESTO
1.937.848.927	1.130.139.284	706.337.054



A 13 Contribuyentes con procesos de fiscalización, que se les determinó inexactitud en la declaración tributaria, se les profirió liquidación oficial de revisión en el cual se le impuso la modificación de la liquidación privada.



Procesos de Fiscalización

Impuesto IND y CIO

3. Se profirieron 156 sanciones por No declarar año gravable 2019, a los contribuyentes que omitieron la Obligación formal de presentar su declaración privada en el Municipio de Bucaramanga



Valor Total Sanciones

\$ 1.599.135.000

4. Se profirieron 732 sanciones por No declarar año gravable 2018 Cruce DIAN, a los contribuyentes que omitieron la Obligación formal de presentar su declaración privada en el Municipio de Bucaramanga

Valor Total Sanciones

\$ 6.897.096.000



Impuesto de Industria y Comercio, avisos y tableros y
sobretasa bomberil
Declaración anual consolidada

PERIODO	3ER TRIMESTRE 2023	ACUMULADO A SEPT 2023
Año calendario	2023	2023
Impuesto declarado (\$)	1.927.661.282	265.016.320.422
Número Declaraciones	2.855	39.716

CONTROL DE OMISOS

**ACUMULADO 30
SEPTIEMBRE
2023**

5.744 Nuevos Contribuyentes
Responsables del Impuesto de Industria
y Comercio

Total Declarado

\$ 1.709.098.339

RETENCIÓN Y AUTORETENCIÓN EN LA FUENTE DEL IMPUESTO DE INDUSTRIA Y COMERCIO, AVISOS Y TABLEROS Y SOBRETASA BOMBERIL

3er trimestre

Declaraciones

13.971

Valor declarado y pagado

\$66.246.319.055

Acumulado a
Septiembre 2023

Declaraciones

41.615

Valor declarado y
pagado

\$198.947.091.332

Impuesto predial unificado

2023

\$171.154.518.824

Acumulado SEPTIEMBRE
30 DE 2023

RECAUDO

SOBRETASA A LA GASOLINA MOTOR

**Tercer Trimestre de
2023**

\$ 9.571.955.000

**Acumulado a
SEPTIEMBRE de 2023**

\$ 29.446.864.000

Impuestos Municipales

2023

Acumulado a SEP 30

\$6.912.176.196

Recaudo Estampillas
bienestar adulto mayor

Acumulado a SEP 30

\$ 6.237.954.186

Recaudo Estampillas
Procultura

Acumulado a SEP 30

\$ 228.449.500

Recaudo impuesto ley
Deporte

Acumulado a SEP 30

\$ 82.231.302

Recaudo tasa
nomenclatura

Acumulado a SEP 30

\$ 10.662.500

Espectáculos públicos

Acumulado a SEP 30

\$ 9.526.771.516

Participación impuesto
vehicular

Impuestos Municipales

2023

Acumulado a SEP 30

\$ 762.000

Registro de marquillas

Acumulado a SEP 30

\$ 447.167.377

Recudo Impuesto
Delineación y Urbanismo

Acumulado a SEP 30

\$ 44.313.042

Recaudo impuesto De
Uso y Excavación del
Subsuelo

Acumulado a SEP 30

\$197.552.799

Publicidad Exterior
Visual

Acumulado a SEP 30

\$46.523.172.117

Impuesto Alumbrado
Publico

Acumulado a SEP 30

\$184.086.829

Recaudo Contribución Fondo
Rotatorio para el Embellecimiento
del Espacio Urbano

TESORERIA MUNICIPAL



GOBERNAR
ES HACER



Alcaldía de
Bucaramanga

IMPUESTOS MUNICIPALES

RECAUDO PRESUPUESTADO VS RECAUDO EFECTIVO

ENE - SEP 2023



120%

CARTERA INDUSTRIA & CCIO.

Recaudo Bruto: 6.358

Interés por mora: 2.987

Recaudo Efectivo: 9.345

Ppto 2023: 7.814



125%

CARTERA PREDIAL

Recaudo Bruto: 18.920

Interés por mora: 7.933

Recaudo Efectivo: 26.853

Ppto 2023: 21.479

Cifras expresadas en millones de pesos



Alcaldía de
Bucaramanga



GOBERNAR
ES HACER

www.bucaramanga.gov.co



Alcaldía de
Bucaramanga

IMPUESTOS MUNICIPALES

RECAUDO PRESUPUESTADO VS RECAUDO EFECTIVO

ENE - SEP 2023

Comportamiento Recaudo de Cartera IPU Mes a Mes



Cifras expresadas en millones de pesos



GOBERNAR
ES HACER

www.bucaramanga.gov.co



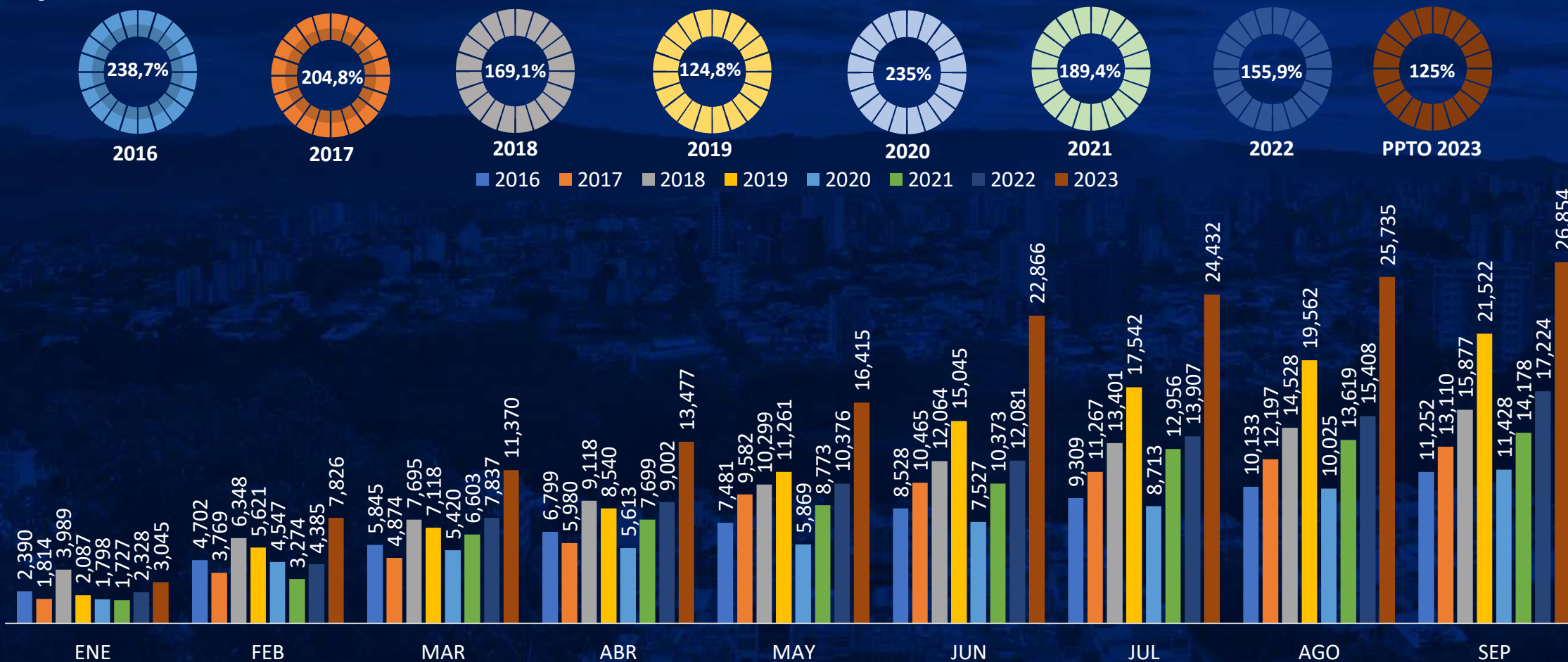
Alcaldía de
Bucaramanga

IMPUESTOS MUNICIPALES

RECAUDO PRESUPUESTADO VS RECAUDO EFECTIVO

ENE - SEP 2023

Comportamiento Recaudo de Cartera IPU



Cifras expresadas en millones de pesos



GOBERNAR
ES HACER

www.bucaramanga.gov.co



Alcaldía de
Bucaramanga

IMPUESTOS MUNICIPALES

RECAUDO PRESUPUESTADO VS RECAUDO EFECTIVO

ENE - SEP 2023

Comportamiento Recaudo de Cartera ICA Mes a Mes



Cifras expresadas en millones de pesos



GOBERNAR
ES HACER

www.bucaramanga.gov.co



Alcaldía de
Bucaramanga

IMPUESTOS MUNICIPALES

Comportamiento Recaudo de Cartera mes a mes
ENE - JUN 2023

Comportamiento Recaudo de Cartera ICA



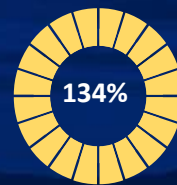
2016



2017



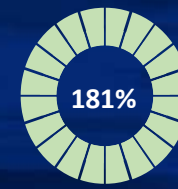
2018



2019



2020



2021

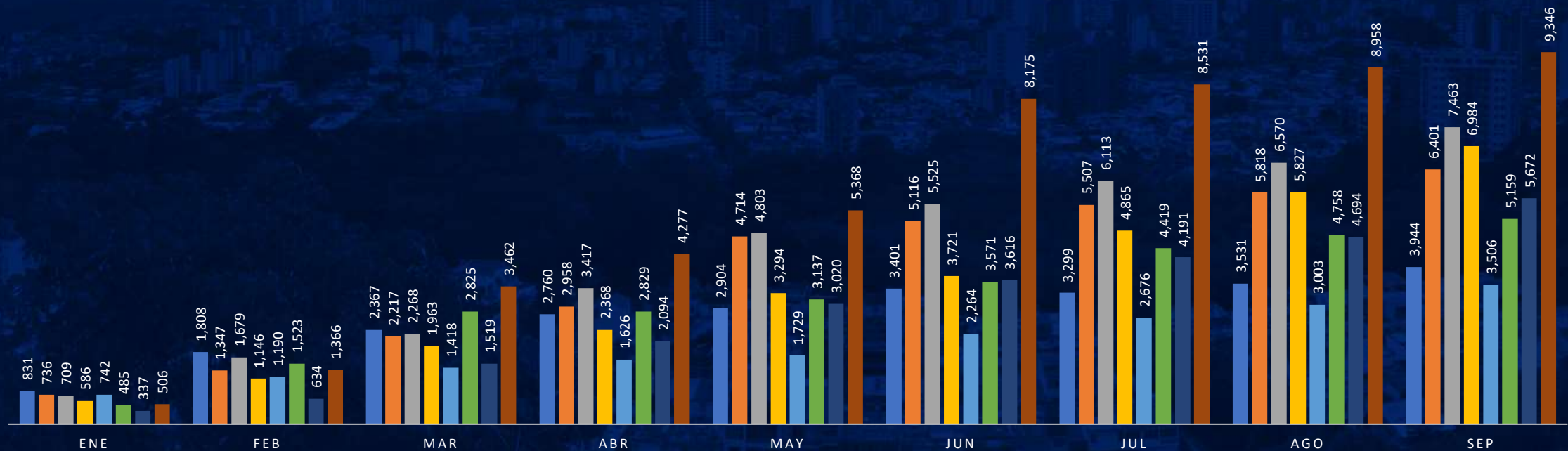


2022



PPTO 2023

■ 2016 ■ 2017 ■ 2018 ■ 2019 ■ 2020 ■ 2021 ■ 2022 ■ 2023



Cifras expresadas en millones de pesos



Alcaldía de
Bucaramanga



GOBERNAR
ES HACER

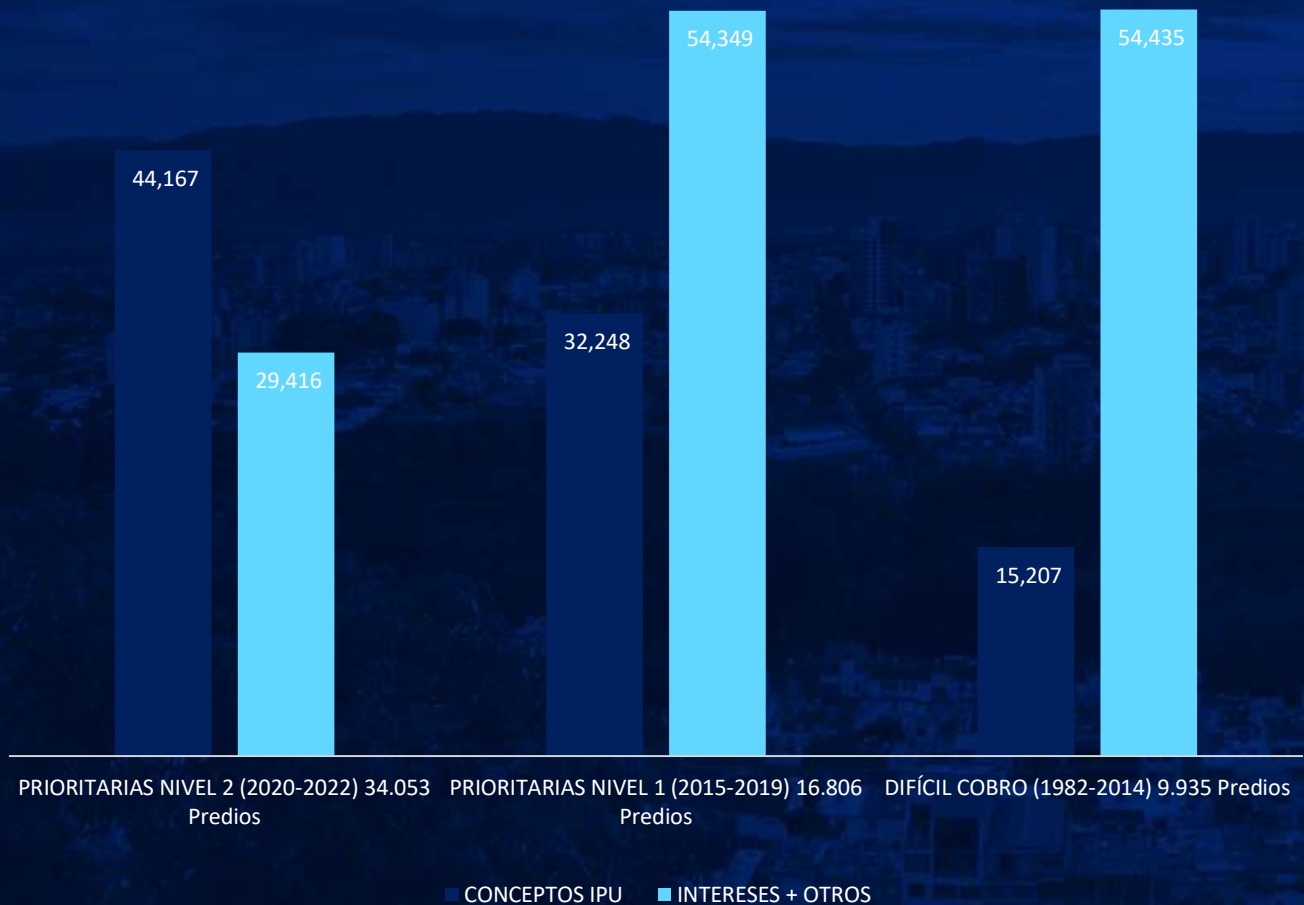
www.bucaramanga.gov.co



Alcaldía de
Bucaramanga

IMPUESTOS MUNICIPALES

Cartera Impuesto Predial Particulares
ENE - SEP 2023



PRIORITARIAS NIVEL 2 (2020-2022) 34.053 Predios
PRIORITARIAS NIVEL 1 (2015-2019) 16.806 Predios
DIFÍCIL COBRO (1982-2014) 9.935 Predios

TOTAL OBLIGACIONES
PRIORITARIAS:
\$160.180

+



DIFÍCIL COBRO:
\$69.642



CARTERA PREDIAL PARTICULARES:
\$229.821

IPU
\$91.622

INTERESES
\$138.199

Cifras expresadas en millones de pesos



BGA 400 años

GOBERNAR
ES HACER

www.bucaramanga.gov.co



Alcaldía de
Bucaramanga



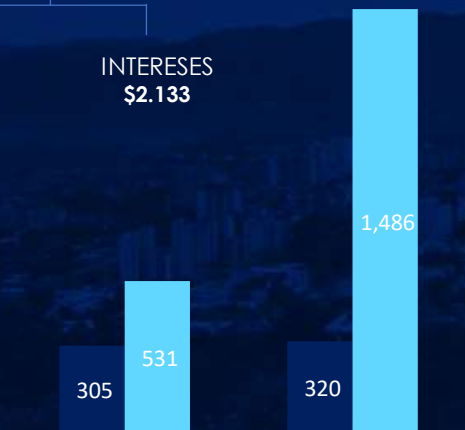
TOTAL AMB
\$2.921

IPU
\$788

INTERESES
\$2.133

PRIORITARIAS NIVEL 2
(2020-2022) 46
Predios

■ IPU ■ INTERESES+OTROS



FONDO DE INMUEBLES

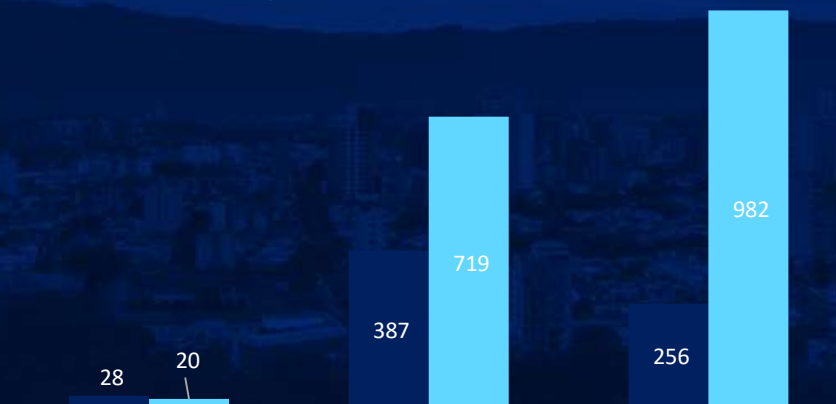
TOTAL INMUEBLES
\$2.394

IPU
\$672

INTERESES
\$1.722

PRIORITARIAS NIVEL 2
(2020-2022) 1 Predios

■ IPU ■ INTERESES+OTROS



MUNICIPALES NO LEGALIZADOS

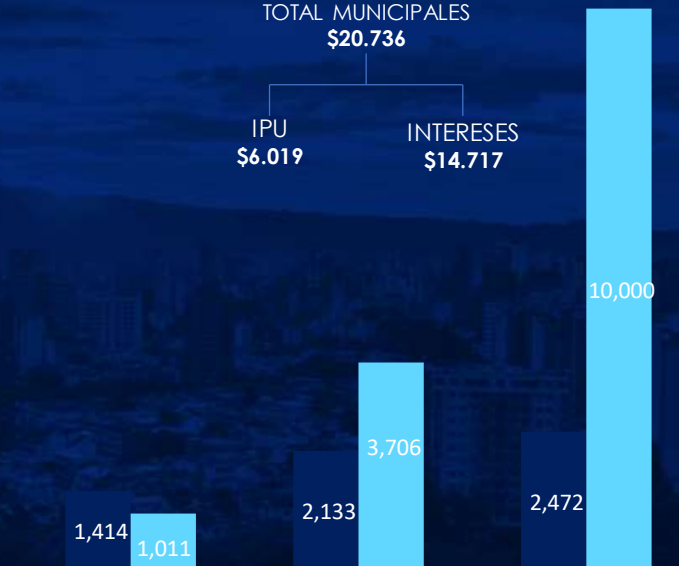
TOTAL MUNICIPALES
\$20.736

IPU
\$6.019

INTERESES
\$14.717

PRIORITARIAS NIVEL 2
(2020-2022) 947 Predios

■ IPU ■ INTERESES+OTROS



TOTAL CARTERA OTROS CONCEPTOS PREDIAL

\$26.051

IPU
\$7.479

INTERESES
\$18.572

Cifras expresadas en millones de pesos



BGA400

GOBERNAR
ES HACER

www.bucaramanga.gov.co



Alcaldía de
Bucaramanga

IMPUESTOS MUNICIPALES

CARTERA IMPUESTO INDUSTRIA Y COMERCIO + AVISOS Y TABLEROS

ENE - SEP 2023



■ Ind y com+Avisos y tableros ■ Intereses + Sanciones ■ Otros Conceptos



Cifras expresadas en millones de pesos



GOBERNAR
ES HACER

www.bucaramanga.gov.co

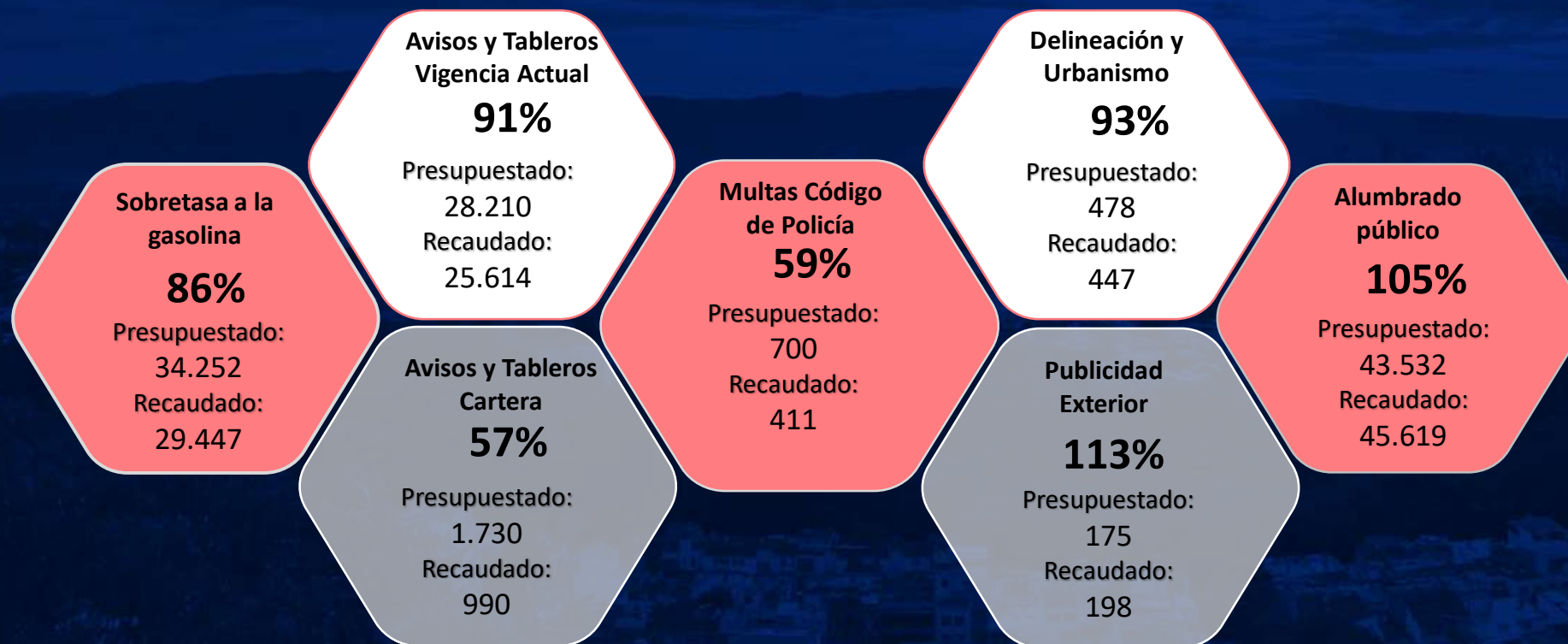


Alcaldía de
Bucaramanga

IMPUESTOS MUNICIPALES

RECAUDO PRESUPUESTADO VS RECAUDO EFECTIVO

ENE - SEP 2023



Cifras expresadas en millones de pesos



Alcaldía de
Bucaramanga



GOBERNAR
ES HACER

www.bucaramanga.gov.co

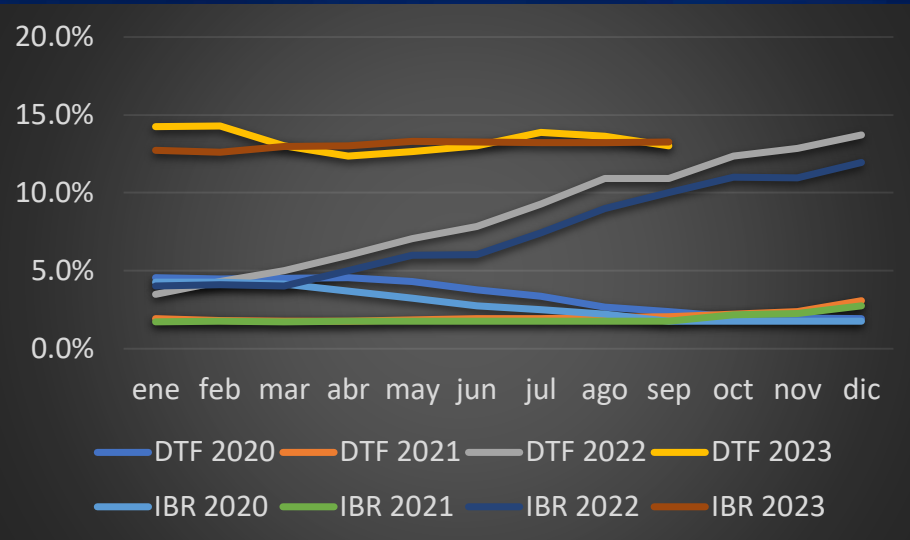


Alcaldía de
Bucaramanga

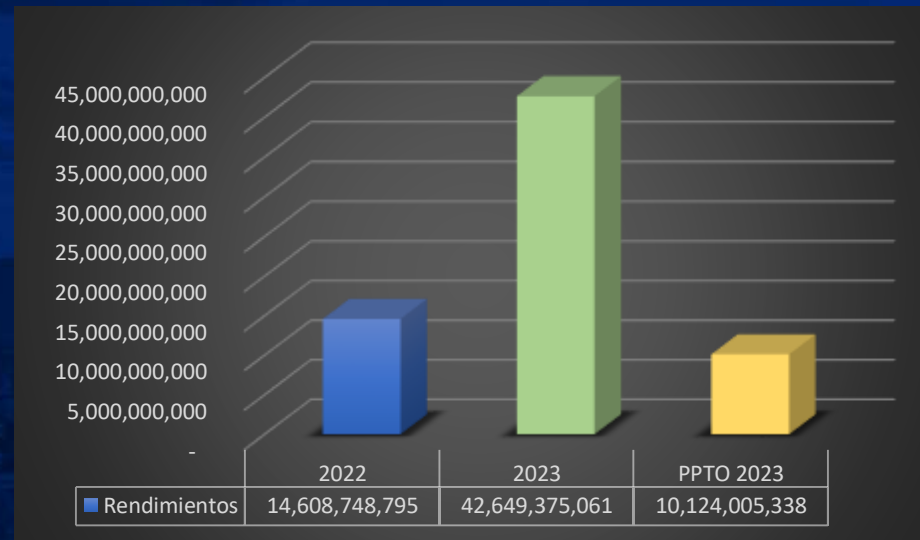
IMPUESTOS MUNICIPALES

GESTIÓN ESTRATÉGICA DE LAS FINANZAS PÚBLICAS

ENE - SEP 2023



Rendimientos en cuentas bancarias de la alcaldía de Bucaramanga están indexados a IBR y DTF.



Rendimientos a septiembre del 2023 representaron 2,92 veces los alcanzados a septiembre de 2022 y respecto del presupuesto un cumplimiento del 421,27%.

Decisiones Tesorería



241.656 M
Movimientos
Bancarios
Ene - Sep



SPREAD
+4,05% EA

SPREAD
+0,01 % NDV
+11,6 MCOP/DÍA



BGA 400

GOBERNAR
ES HACER

www.bucaramanga.gov.co

Presupuesto general de rentas y recursos de capital del municipio de Bucaramanga.




PRESUPUESTO ADMINISTRACION CENTRAL



\$ 1.242.252.205
Presupuesto inicial

\$ 481.953.164
Adiciones

\$ 1.724.205.369
Presupuesto definitivo

 Bucaramanga

Cifras en miles



INGRESOS

CONCEPTO	PRESUPUESTO INICIAL 2023	PRESUPUESTO FINAL 2023	RECAUDO SEPTIEMBRE 30 DE 2023	% RECAUDO
• TRIBUTARIOS	550.685	582.495	560.244	96%
• NO TRIBUTARIOS	620.832	752.657	553.601	73%
INGRESOS CORRIENTES	1.171.518	1.335.153	1.113.845	83%
RECURSOS DE CAPITAL	70.735	389.053	336.321	86%
TOTAL INGRESOS	1.242.252	1.724.205	1.450.167	84%



Bucaramanga

Cifras en millones

PRINCIPALES FUENTES DE FINANCIACION

\$ 171.154

RECAUDO 103%

\$ 166.329

META

IMPUESTO PREDIAL

\$ 201.367

RECAUDO 89%

\$225.374

META

**IMPUESTO DE INDUSTRIA
Y COMERCIO**

\$ 26.603

RECAUDO 82%

\$ 32.246

META

AVISOS Y TABLEROS

\$ 29.447

RECAUDO 86%

\$ 34.252

META

SOBRETASA A LA GASOLINA

PPTO GENERAL DE
GASTOS

\$ 1.724.205 77 %
\$ 1.334.683

Funcionamiento Presupuestado
Ejecutado

\$ 235.710
\$ 194.013 82%

Deuda pública Presupuestado
Ejecutado

\$ 71.845
\$ 48.862 68%

Inversión Presupuestado
Ejecutado

\$ 1.416.650
\$ 1.091.807 77 %

FUNCIONAMIENTO

Gastos personal

Presupuestado	\$ 45.801	64%
Ejecutado	\$ 29.351	

Gastos Generales

Presupuestado	\$ 40.429	93%
Ejecutado	\$ 37.796	

Transferencias corrientes

Presupuestado	\$ 143.522	85%
Ejecutado	\$ 122.051	

DEUDA PÚBLICA

SERVICIO DE LA DEUDA PÚBLICA	PRESUPUESTO INICIAL 2023	PRESUPUESTO FINAL 2023	COMPROMISOS A SEPTIEMBRE 30 DE 2023	% EJECUCION
AMORTIZACIÓN A CAPITAL	18.440	18.440	8.712	47%
INTERESES, COMISIONES Y GASTOS DEUDA PÚBLICA	35.635	35.635	30.150	85%
CUOTAS PARTES Y BONOS PENSIONALES	3.500	11.160	7.280	65%
FONDO DE CONTINGENCIAS	5.982	6.610	2.720	41%
TOTAL DEUDA PUBLICA	63.557	71.845	48.862	68%

SALDO DEUDA PÚBLICA

BANCO	VALOR DESEMBOLSADO	SALDO A 30 DE SEPTIEMBRE DE 2023	% DE PARTICIPACION
● ITAU —	2.006	376	0,13%
• CORPBANCA			
BBVA	77.403	55.314	19,49%
BANCO DE BOGOTA	80.000	72.760	25,63%
OCCIDENTE	70.000	61.504	21,67%
BANCO COLPATRIA	57.680	57.680	20,32%
BANCO AGRARIO	31.244	21.226	7,48%
BANCOLOMBIA	15.000	15.000	5,28%
TOTAL	333.333	283.860	100%

PRESUPUESTO

GENERAL DE GASTOS

Presupuesto 2023

INVERSION

SECRETARIAS	PRESUPUESTO INICIAL 2023	PRESUPUESTO FINAL 2023	COMPROMISOS A SEPTIEMBRE 30 DE 2023	% EJECUCION
SECRETARIA ADMINISTRATIVA (INVERSION)	4.217	6.047	4.838	80%
SECRETARIA DE EDUCACION	344.737	367.721	261.041	71%
SECRETARIA DE INFRAESTRUCTURA	162.345	320.878	240.392	75%
SECRETARIA DE DESARROLLO SOCIAL	18.863	30.654	26.589	87%
SECRETARIA DEL INTERIOR	14.692	21.227	17.596	83%
SECRETARIA DE PLANEACION	4.126	7.742	6.568	85%
SECRETARIA DE HACIENDA (INVERSION)	41.288	27.263	26.053	96%
SECRETARIA DE SALUD Y AMBIENTE	10.775	17.625	12.073	68%
INDERBU	7.466	13.009	10.555	81%
INSTITUTO MUNICIPAL DE CULTURA	13.663	22.632	18.292	81%
INVISBU	5.500	9.582	8.207	86%
SECRETARIA JURIDICA	400	770	685	89%
INSTITUTO MUNICIPAL DEL EMPLEO - IMEBU	4.361	6.076	4.986	82%
DIRECCION DE TRANSITO DE BUCARAMANGA	2.000	7.100	7.100	100%
DIRECCION BOMBERO DE BUCARAMANGA	3.479	10.056	6.576	65%
FONDO LOCAL DE SALUD	320.652	387.362	280.768	72%
FONDO DE GESTION DEL RIESGO DE DESASTRES DEL MUNICIPIO DE BUCARAMANGA	2.193	160.908	159.489	99%
TOTAL INVERSIÓN	960.757	1.416.650	1.091.807	77%

PRESUPUESTO

GENERAL DE GASTOS

Presupuesto 2023

RESERVAS

RESERVAS FUNCIONAMIENTO	PRESUPUESTO DEFINITIVO	PAGOS A 30 DE SEPTIEMBRE DE 2023	% EJEC
GASTOS GENERALES	2.525.484	1.957.083	77%
TRANSFERENCIAS	3.365	3.365	100%
TOTAL RESERVAS FUNCIONAMIENTO	2.528.849	1.960.448	78%
SECRETARIAS-INVERSION	PRESUPUESTO DEFINITIVO	PAGOS A 30 DE SEPTIEMBRE DE 2023	% EJEC
SECRETARIA ADMINISTRATIVA	1.854.768	1.848.970	100%
SECRETARIA DE EDUCACIÓN	20.400.246	13.413.794	66%
SECRETARIA DE INFRAESTRUCTURA	137.513.985	78.526.776	57%
SECRETARIA DE DESARROLLO SOCIAL	3.323.568	2.008.725	60%
SECRETARIA DEL INTERIOR	18.689.097	13.392.202	72%
SECRETARIA DE PLANEACIÓN	6.467.022	3.746.273	58%
SECRETARIA DE HACIENDA	1.404.284	114.561	8%
SECRETARIA DE SALUD Y AMBIENTE	2.584.837	2.006.372	78%
SECRETARIA JURIDICA	29.482	24.750	84%
FONDO LOCAL DE SALUD	2.505.386	1.931.038	77%
TOTAL, RESERVAS INVERSION	194.772.674	117.013.461	60%
TOTAL, EJECUTADO A 30 DE SEPTIEMBRE DE 2023	197.301.523	118.973.909	60%

CONTRATACION



**GOBERNAR
ES HACER**

Contratación

Secretaria de hacienda



Durante el tercer trimestre la vigencia fiscal del año 2023, a través de la Secretaría de Hacienda del Municipio de Bucaramanga, se han realizado 45 procesos contractuales



Cada uno de estos justificados en la necesidad de cumplir con los fines institucionales, que desde la Secretaría de Hacienda se requieren para el buen funcionamiento de la administración y prestar los servicios de forma eficaz y eficiente a la población, en aras de garantizar el bienestar general en el Municipio de Bucaramanga.

Contrataciones

Dependencia y valor

2

Contabilidad
\$14.600.000

4

Tesorería
\$1.081.326.919

14

Despacho
\$215.641.667

19

Impuestos
\$230.346.667

6

Jurídica Imp.
\$78.175.000

45

Total
\$1.620.090.253

PLAN DE DESARROLLO



GOBERNAR
ES HACER

Metas Secretaría de Hacienda





META 181



Implementar 1 ecosistema
empresarial para la
reactivación y desarrollo
económico de la ciudad.

PROYECTO 1: FORTALECIMIENTO DEL PROGRAMA "BUCARAMANGA PROGRESA" EN EL MUNICIPIO DE BUCARAMANGA

PROYECTO 2: FORTALECIMIENTO DEL PROGRAMA SUBSIDIOS BGA PROGRESA EN EL MUNICIPIO DE BUCARAMANGA



META

Implementar 1
ecosistema empresarial
para la reactivación y
desarrollo económico
de la ciudad.

Presupuesto Para la vigencia

\$ 2.080.143.373,94



BPIN

2022680010104
2023680010014

Recursos Comprometidos

\$ 1.993.346.345,32

Recursos Ejecutados

\$ 1.746.828.011,08



Meta Programada

1

Meta Ejecutada

0,60



BGA400

GOBERNAR
ES HACER

www.bucaramanga.gov.co



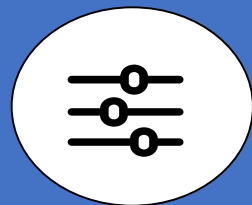
META 303

Modernizar el proceso
financiero y presupuestal de la
Secretaría de Hacienda.

PROYECTO 1: FORTALECIMIENTO DE LOS PROCESOS TRANSVERSALES DE LA SECRETARÍA DE HACIENDA DEL MUNICIPIO DE BUCARAMANGA.

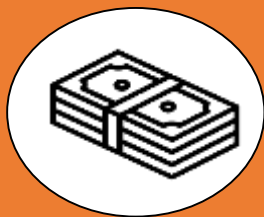
PROYECTO 2: FORTALECIMIENTO DE LOS PROCESOS ADMINISTRATIVOS DE LA SECRETARIA DE HACIENDA DEL MUNICIPIO DE BUCARAMANGA

PROYECTO 3: FORTALECIMIENTO EN LA OPERATIVIDAD DEL ÁREA DE PRESUPUESTO DE LA SECRETARÍA DE HACIENDA DEL MUNICIPIO DE BUCARAMANGA



META

Modernizar el proceso financiero y presupuestal de la Secretaría de Hacienda



**PRESUPUESTO
PARA LA VIGENCIA**

\$ 50.683.333,00

RESERVA PRESUPUESTAL

\$ 200.000.000,00



BPIN

2022680010095

2023680010013

2022680010113



**Recursos
Comprometidos**

\$ 250.683.333,00

Recursos Ejecutados

\$ 20.698.333,20



Meta programada

41%

Meta ejecutada

17%





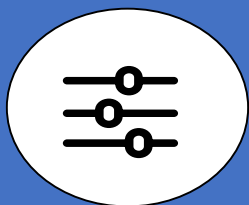
META 304

- Desarrollar 3 acciones administrativas para mejorar la eficiencia y productividad en la gestión del recaudo de impuestos, fiscalización y cobro coactivo municipal.

PROYECTO 1: FORTALECIMIENTO DE LOS PROCESOS TRANSVERSALES DE LA SECRETARÍA DE HACIENDA DEL MUNICIPIO DE BUCARAMANGA.

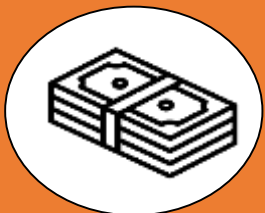
PROYECTO 2: FORTALECIMIENTO DE LOS PROCESOS ADMINISTRATIVOS DE LA SECRETARIA DE HACIENDA DEL MUNICIPIO DE BUCARAMANGA

PROYECTO 3: FORTALECIMIENTO DE LAS AREAS TRANSVERSALES DE LA SECRETARIA DE HACIENDA DEL MUNICIPIO DE BUCARAMANGA



META

Desarrollar 3 acciones administrativas para mejorar la eficiencia y productividad en la gestión del recaudo de impuestos, fiscalización y cobro coactivo municipal.



PRESUPUESTO PARA LA VIGENCIA

\$ 6.619.296.517,17



BPIN

2022680010095
2023680010013
2023680010048



**Recursos
Comprometidos**
\$ 6.265.788.634,63
Recursos Ejecutados
\$ 4.359.818.715,47



Meta programada

1

Meta ejecutada

0,75

PROYECTO 3: FORTALECIMIENTO DE LA GESTIÓN OPERATIVA DE LA OFICINA DE VALORIZACIÓN DEL MUNICIPIO DE BUCARAMANGA



META

Alcanzar el 80% del recaudo por concepto de Contribución de Valorización

Presupuesto Para la vigencia

\$ 425.347.648,00



BPIN

2020680010134

Recursos Comprometidos

\$ 382.668.198,00

Recursos Ejecutados

\$ 278.304.144,00



Meta Programada
1

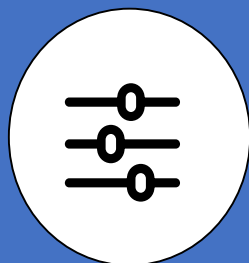
Meta Ejecutada
0,75



META 305

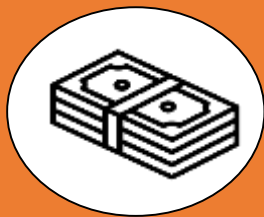
- REALIZAR 3 SOCIALIZACIONES DE LAS OBLIGACIONES TRIBUTARIAS MEDIANTE CANALES DE COMUNICACIÓN O PRENSA, ACOMPAÑADAS DE JORNADAS DE SENSIBILIZACIÓN DIRIGIDA A LOS CONTRIBUYENTES PARA MEJORAR LA CULTURA DE PAGO.

PROYECTO: FORTALECIMIENTO DE LOS PROCESOS TRANSVERSALES DE LA SECRETARÍA DE HACIENDA DEL MUNICIPIO DE BUCARAMANGA.



META

Realizar 3 socializaciones de las obligaciones tributarias mediante canales de comunicación o prensa, acompañadas de jornadas de sensibilización dirigida a los contribuyentes para mejorar la cultura de pago



PRESUPUESTO PARA LA VIGENCIA

\$ 35.891.671,00



BPIN

2022680010095



Recursos Comprometidos

\$ 35.891.667,00

Recursos Ejecutados

\$ 22.021.666,00



Meta programada

1

Meta ejecutada

1





META 306

MANTENER ACTUALIZADAS LA INFORMACIÓN PARA
UNA ÓPTIMA GESTIÓN TRIBUTARIA.

PROYECTO 1: FORTALECIMIENTO DE LA GESTIÓN CATASTRAL CON ENFOQUE MULTIPROPÓSITO EN EL MUNICIPIO BUCARAMANGA.

PROYECTO 2: ACTUALIZACION DE LA BASE CATASTRAL CON ENFOQUE MULTIPROPÓSITO EN EL MUNICIPIO DE BUCARAMANGA



META

Bases de datos actualizadas para una optima gestión tributaria

Presupuesto Para la vigencia

\$8.750.000.000,00



BPIN

2021680010158
2023680010030

Recursos Comprometidos

\$8.750.000.000,00

Recursos Ejecutados
\$ 8.750.000.000,00



Meta Programada
1

Meta Ejecutada
0,70

CONTABILIDAD



**GOBERNAR
ES HACER**

ESTADO DE SITUACION

FINANCIERA



Activo

TERCER TRIMESTRE 2023
4.704.437.504.664

SEGUNDO TRIMESTRE 2023
4.655.561.555.609

variación
(26.003.362.226)
-0,55%



Pasivo

TERCER TRIMESTRE 2023
1.505.858.486.477

SEGUNDO TRIMESTRE
1.444.924.686.676

variación
60.933.799.801
4,22%



Patrimonio

TERCER TRIMESTRE 2023
3.198.579.018.187

SEGUNDO TRIMESTRE
3.313.560.290.466

variación
(114.981.272.279)
-3,47%

ACTIVO

CORRIENTE



Efectivo y
equivalentes

TERCER TRIMESTRE 2023

640.639.051.555

SEGUNDO TRIMESTRE 2023

711.554.853.894

variación

(70.915.802.339)

-9,97%



Cuentas por
cobrar

TERCER TRIMESTRE 2023

447.283.241.835

SEGUNDO TRIMESTRE 2023

444.745.815.954

variación

2.537.425.881

0,57%

ACTIVO

NO CORRIENTE

	TERCER TRIMESTRE 2023	SEGUNDO TRIMESTRE 2023	VARIACION	%
Inversiones e Instrumentos Derivados	622.949.287.239	615.657.824.085	7.291.463.154	1,18%
Propiedad Planta y Equipo	767.987.764.075	765.112.227.579	2.875.536.496	0,38%
Bienes de Uso Público y Culturales	1.653.094.770.713	1.664.385.877.272	(11.291.106.559)	-0,68%
Activos Intangibles	856.497.308	1.010.883.766	(154.386.458)	-15,27%
Otros Derechos y Garantías	243.773.427.915	219.557.898.519	24.215.529.397	11,03%
Plan de Activos	327.853.464.024	308.415.485.822	19.437.978.202	6,30%

PASIVO

CORRIENTE

	TERCER TRIMESTRE 2023	SEGUNDO TRIMESTRE 2023	VARIACION	%
Cuentas por Pagar	139.871.969.742	141.845.196.173	(1.973.226.432)	-1,39%
Beneficios a los Empleados	29.075.085.132	18.415.789.656	10.659.295.476	57,88%
Otros Pasivos	279.328.153.984	212.552.341.847	66.775.812.138	31,42%

PASIVO

NO CORRIENTE

	TERCER TRIMESTRE 2023	SEGUNDO TRIMESTRE 2023	VARIACION	%
Prestamos por Pagar	291.023.416.114	263.883.453.872	27.139.962.241	10,28%
Beneficios a los Empleados a largo plazo	746.030.612.753	754.405.056.303	(8.374.443.550)	-1,11%
Provisiones	35.057.330.134	34.879.903.209	177.426.926	0,51%

PATRIMONIO

	TERCER TRIMESTRE 2023	A 31 DE DICIEMBRE DE 2022	VARIACION	%
Capital Fiscal	1.553.369.277.939	1.553.369.277.939	-	-
Resultados Ejercicios Anteriores	1.246.965.610.536	1.240.428.584.297	6.537.026.238	0,53%
Resultados del Ejercicio		413.301.719.231		-34,00%
	272.766.137.097		(140.535.582.134)	
Ganancias o Pérdidas por la aplicación del método de Participación	264.362.604.228	264.362.661.032	(21.558)	0,00%
Ganancias o Pérdidas por planes de Beneficios a los empleados	(138.884.590.054)	(157.901.895.229)	19.017.305.174	-12,04%

ESTADO DE RESULTADOS



Ingresos

A 30 DE SEPT. DE 2023

1.320.119.353.901

A 30 DE SEPT. DE 2022

973.191.526.359

variación

346.927.827.542

35,65%



Gastos

A 30 DE SEPT. DE 2023

1.047.353.216.804

A 30 DE SEPT. DE 2022

848.583.379.509

variación

198.769.837.296

23,42%

Excedente del ejercicio

A 30 DE SEPT DE 2023

272.766.137.097

A 30 DE SEPT DE 2022

124.608.146.850

variación

148.157.990.247

118,90%

INGRESOS

Ingresos fiscales

A 30 DE SEPT. DE 2023

640.460.106.309

A 30 DE SEPT. DE 2022

482.832.564.477

variación

157.627.541.832

32,65%

Transferencias Y subvenciones

A 30 DE SEPT. DE 2023

593.740.378.328

A 30 DE SEPT. DE 2022

436.684.655.526

variación

157.055.722.802

35,97%

Otros ingresos

A 30 DE SEPT. DE 2023

85.918.869.264

A 30 DE SEPT. DE 2022

53.674.306.356

variación

32.244.562.909

60,07%

GASTOS

	A 30 DE SEPT. DE 2023	A 30 DE SEPT. DE 2022	VARIACION	%
Gastos Administración y de Operación	472.306.143.079	392.478.882.864	79.827.260.216	20,34%
Deterioro, depreciación, amortización y provisiones	57.671.986.158	52.801.532.627	4.870.453.531	9,22%
Transferencias y Subvenciones	127.578.654.230	121.355.377.681	6.223.276.549	5,13%
Gasto Público Social	298.590.996.582	231.883.077.003	66.707.919.579	28,77%
Operaciones Institucionales	23.469.773.534	22.964.102.030	505.671.504	2,20%
Otros gastos	67.735.663.222	27.100.407.305	40.635.255.917	149,94%

DEPURACION CONTABLE DE ENERO A SEPTIEMBRE DE 2023

Valor
DEPURADO
\$ 45.438.402.391,43

161
FICHAS
REALIZADAS

Valor
CON AFECTACION
PATRIMONIAL
23.503.425.519,54

¡GRACIAS!



GOBERNAR
ES HACER